

СОГЛАСОВАНО

УТВЕРЖДАЮ

Заместитель главы администрации городского округа -
начальник департамента имущественных и земельных
отношений администрации Старооскольского городского
округа

З.П. Анпилова

З.П. Анпилова

(подпись)

(расшифровка подписи)

" " 20

20

Заместитель главы администрации
Старооскольского городского округа по
социальному развитию

С.В. Халеева

С.В. Халеева

(подпись)

(расшифровка подписи)

" " 20

20 г.

Заместитель главы администрации городского округа -
начальник департамента финансов и бюджетной политики
администрации Старооскольского городского округа



Н.В. Кудинова

Н.В. Кудинова

(подпись)

(расшифровка подписи)

" " 20

20

г.

Отчет

о результатах деятельности муниципального учреждения и об использовании закрепленного за ним
муниципального имущества

за 2019 год

21 "05" 2020г.

Наименование учреждения:

Муниципальное бюджетное учреждение
дополнительного образования «Детская
музыкальная школа №4»

Форма по
КФД
Дата

КОДЫ

21.05.2020
41897108
383

по ОКПО

ИНН / КПП

3128036430 / 312801001

Единица измерения: руб.

по ОКЕИ

Наименование органа,
осуществляющего функции и
полномочия учредителя

Администрация Старооскольского
городского округа

Адрес фактического
местонахождения учреждения

Российская Федерация, Белгородская
область, город Старый Оскол,
микрорайон Горняк,
дом 26

Р

I. Общие сведения об учреждении

1. Виды деятельности

- 1.1. Реализация дополнительных предпрофессиональных общеобразовательных программ. ✓
- 1.2. Реализация дополнительных общеразвивающих общеобразовательных программ. ✓
- 1.3. Ведение методической работы.
- 1.4. Организация и проведение культурно-массовых мероприятий. ✓
- 1.5. Творческая и культурно-просветительская деятельность. ✓
- 1.6. Проведение досуговых мероприятий. ✓
- 1.7. Осуществление издательской деятельности. ✓
- 1.8. Организация детских фестивалей и конкурсов. ✓
- 1.9. Ремонт и настройка музыкальных инструментов. ✓
- 1.10. Предоставление помещений в аренду с согласия Собственника. ✓

2. Перечень услуг (работ), осуществляемых на платной основе: Индивидуальное обучение по классу гитары по программе "Любительское музицирование" для детей от 5 лет и старше 18 лет, по классу фортепиано по программе "Любительское музицирование" для детей от 5 лет и лиц старше 18 лет, эстраднему вокалу по программе "Любительское музицирование" для детей от 5 лет и старше 18 лет.

3. Перечень разрешительных документов: Устав, утвержденный постановлением главы администрации Старооскольского городского округа Белгородской области от 09 февраля 2015 года № 561; Решение совета депутатов от 17.08.2018г. №137 "Об установлении тарифов на услуги муниципальных образовательных учреждений и учреждений физической культуры и спорта Старооскольского городского округа"; лицензия № 6659 от 14.04.2015 года; свидетельство ОГРН 1023102368728 от 09.02.2012г.; ОКВЭД 85.41.2 - Образование в области культуры

4. Количество штатных единиц на начало года 91 ед., на конец года 95 ед.,

5. Среднегодовая численность работников 51 чел.

6. Количество вакансий на начало и конец отчетного периода нет

7. Средняя заработная плата работников в разрезе источников финансирования 31331, из них: 31182 руб.- бюдж., 149руб. - платные

8. Средняя заработная плата руководителя в разрезе источников финансирования 37688 руб. бюдж

II. Результат деятельности учреждения

№ п/п	Наименование показателя	Предыдущий год	Отчетный год	(гр.4/гр.3) x 100, %
1	2	3	4	5
1	Балансовая (остаточная) стоимость нефинансовых активов	1 185 639,33	1 102 832,37	93,02
2	Общая сумма выставленных требований в возмещение ущерба по недостачам и хищениям материальных			
3	Дебиторская задолженность, всего	31 964,15	92 227 365,00	288 533,76
	из нее:			
3.1	Дебиторская задолженность по доходам, полученным за счет средств местного бюджета		92 161 384,00	
3.2	Дебиторская задолженность по выданным авансам, полученным за счет средств местного бюджета	559,21	0,00	0,00
	в том числе:			
3.2.1	по выданным авансам по НДФЛ			
3.2.2	по выданным авансам по начислениям на оплату труда			
3.2.3	по выданным авансам на услуги связи			
3.2.4	по выданным авансам на транспортные услуги			
3.2.5	по выданным авансам на коммунальные услуги	559,21		0,00
3.2.6	по выданным авансам на услуги по содержанию имущества			
3.2.7	по выданным авансам на прочие услуги			
3.2.8	по выданным авансам на приобретение основных средств			
3.2.9	по выданным авансам на приобретение нематериальных активов			

0	по выданным авансам на приобретение произведенных активов			
3.2.11	по выданным авансам на приобретение материальных запасов			
3.2.12	по выданным авансам на прочие расходы			
3.3	Дебиторская задолженность по выданным авансам за счет доходов, полученных от предпринимательской и иной приносящей доход деятельности, всего	31 404,94	65 981,00	210,10
	в том числе:			
3.3.1	по выданным авансам по НДФЛ			
3.3.2	по выданным авансам по начислениям на оплату труда			
3.3.3	по выданным авансам на услуги связи			
3.3.4	по выданным авансам на транспортные услуги			
3.3.5	по выданным авансам на коммунальные услуги	3 369,94		0,00
3.3.6	по выданным авансам на услуги по содержанию имущества			
3.3.7	по выданным авансам на прочие услуги			
3.3.8	по выданным авансам на приобретение основных средств			
3.3.9	по выданным авансам на приобретение нематериальных активов			
3.3.10	по выданным авансам на приобретение произведенных активов			
3.3.11	по выданным авансам на приобретение материальных запасов			
3.3.12	по выданным авансам на прочие расходы			
3.3.13	по доходам от предпринимательской и иной, приносящей доход, деятельности	28 035,00	65 981,00	235,35
4	Кредиторская задолженность, всего	407 474,92	482 733,21	118,47
	из нее:			
4.1	Просроченная кредиторская задолженность			
4.2	Кредиторская задолженность по расчетам с поставщиками и подрядчиками за счет средств местного бюджета, всего	391 274,92	446 900,21	114,22
	в том числе:			
4.2.1	по начислениям на выплаты по оплате труда	391 274,92	446 900,21	114,22
4.2.2	по оплате услуг связи			
4.2.3	по оплате транспортных услуг			
4.2.4	по оплате коммунальных услуг			
4.2.5	по оплате услуг по содержанию имущества			
4.2.6	по оплате прочих услуг			
4.2.7	по приобретению основных средств			
4.2.8	по приобретению нематериальных активов			
4.2.9	по приобретению произведенных активов			
4.2.10	по приобретению материальных запасов			
4.2.11	по оплате прочих расходов			
4.2.12	по платежам в бюджет			
4.2.13	по прочим расчетам с кредиторами			
4.3	Кредиторская задолженность по расчетам с поставщиками и подрядчиками за счет доходов, полученных от платной и иной приносящей доход деятельности, всего	16 200,00	35 833,00	0,00
	в том числе:			
4.3.1	по начислениям на выплаты по оплате труда			
4.3.2	по оплате услуг связи			
4.3.3	по оплате транспортных услуг			
4.3.4	по оплате коммунальных услуг			
4.3.5	по оплате услуг по содержанию имущества			
4.3.6	по оплате прочих услуг			
4.3.7	по приобретению основных средств			
4.3.8	по приобретению нематериальных активов			

	по приобретению произведенных активов			
4.3.10	по приобретению материальных запасов			
4.3.11	по оплате прочих расходов			
4.3.12	по платежам в бюджет			
4.3.13	по прочим расчетам с кредиторами	16 200,00	35 833,00	221,19
5	Доходы, полученные учреждением от оказания платных услуг	86 575,00	124 767,00	144,11
	Цены на платные услуги, оказываемые потребителям:			
6	Индивидуальное обучение по классу гитары по программе "Любительское музицирование" для детей от 5 лет и лиц старше 18 лет (1 час)	✓ 236,00	236,00	100,00
	Индивидуальное обучение по классу фортепиано по программе "Любительское музицирование" для детей от 5 лет и лиц старше 18 лет (1 час)	✓ 236,00	236,00	100,00
	Индивидуальное обучение эстраднему вокалу по программе "Любительское музицирование" для детей от 5 лет и лиц старше 18 лет (1 час)	✓ 236,00	236,00	100,00
7	Исполнение муниципального задания	исполнено	исполнено	
8	Общее количество потребителей, воспользовавшихся услугами учреждения (в том числе платными для потребителей)	378	410	108,47
9	Количество жалоб потребителей	нет	нет	
10	Кассовые и плановые поступления (с учетом возвратов), всего ¹⁾	22 394 396,38	26 135 323,06	116,70
	в том числе:			
10.1	Субсидии на выполнение муниципального задания	21 817 738,51	25 416 556,06	116,49
10.2	Целевые субсидии	4 702,87		0,00
10.3	Бюджетные инвестиции			
10.4	Поступления от оказания учреждением услуг (выполнения работ), предоставление которых для физических и юридических лиц осуществляется на платной основе, всего	86 575,00	124 767,00	144,11
	в том числе:			
	Поступления от платы за обучение	86 575,00	124 767,00	144,11
10.5	Поступления от иной приносящей доход деятельности, всего	485 380,00	594 000,00	122,38
	в том числе:			
	Пожертвования	485 380,00	594 000,00	122,38
10.6	Поступления от реализации ценных бумаг			
11	Кассовые и плановые выплаты (с учетом восстановленных кассовых выплат), всего ¹⁾	22 384 781,36	26 150 895,29	116,82
	в том числе:			
11.1	Оплата труда и начисления на выплаты по оплате труда, всего	21 434 135,38	25 188 980,47	117,52
	из них:			
	Заработная плата	16 554 031,04	19 422 069,17	117,33
	Прочие выплаты	566,13	288,33	50,93
	Начисления на выплаты по оплате труда	4 879 538,21	5 766 622,97	118,18
11.2	Оплата работ, услуг, всего	657 836,52	618 751,75	94,06
	из них:			
	Услуги связи	18 922,77	19 110,06	100,99
	Транспортные услуги	31 080,00	252 480,90	812,36
	Коммунальные услуги	251 278,87	6 401,28	2,55
	Арендная плата за пользование имуществом			
	Работы, услуги по содержанию имущества	141 157,96	82 091,88	58,16
	Прочие работы, услуги	215 396,92	258 667,63	120,09
11.3	Безвозмездные перечисления организациям, всего			
	из них:			
	Безвозмездные перечисления государственным и муниципальным организациям			
11.4	Социальное обеспечение, всего			

	из них:			
	Пособия по социальной помощи населению			
	Пенсии, пособия, выплачиваемые за счет средств местного бюджета			
11.5	Прочие расходы	137 011,01	120 545,01	87,98
11.6	Поступление нефинансовых активов, всего	155 798,45	222 618,06	142,89
	из них:			
	Увеличение стоимости основных средств	101 652,00	67 561,94	66,46
	Увеличение стоимости нематериальных активов			
	Увеличение стоимости производственных активов			
	Увеличение стоимости материальных запасов	54 146,45	155 056,12	286,36
11.7	Поступление финансовых активов, всего			
	из них:			
	Увеличение стоимости ценных бумаг, кроме акций и иных форм участия в капитале			
	Увеличение стоимости акций и иных форм участия в капитале			
	Справочно:			
	Объем публичных обязательств, всего			
12	Кассовое исполнение бюджетной сметы ²⁾			
13	Доведенные лимиты бюджетных обязательств ²⁾			

III. Об использовании имущества, закрепленного за учреждением

№ п/п	Наименование показателя	На начало отчетного года	На конец отчетного года	(гр.3/гр.2) x 100, %
1	Общая балансовая (остаточная) стоимость недвижимого имущества, находящегося у учреждения на праве оперативного управления	0	0	0
2	Общая балансовая (остаточная) стоимость недвижимого имущества, находящегося у учреждения на праве оперативного управления и переданного в аренду	0	0	0
3	Общая балансовая (остаточная) стоимость недвижимого имущества, находящегося у учреждения на праве оперативного управления и переданного в безвозмездное пользование	0	0	0
4	Общая балансовая (остаточная) стоимость движимого имущества, находящегося у учреждения на праве оперативного управления	1 185 639,33	1 102 832,37	93,02
5	Общая балансовая (остаточная) стоимость движимого имущества, находящегося у учреждения на праве оперативного управления и переданного в аренду	0	0	0
6	Общая балансовая (остаточная) стоимость движимого имущества, находящегося у учреждения на праве оперативного управления и переданного в безвозмездное пользование	0	0	0
7	Общая площадь объектов недвижимого имущества, находящегося у учреждения на праве оперативного управления	739,50	739,50	100,00
8	Общая площадь объектов недвижимого имущества, находящегося у учреждения на праве оперативного управления и переданного в аренду	0	0	0
9	Общая площадь объектов недвижимого имущества, находящегося у учреждения на праве оперативного управления и переданного в безвозмездное пользование	0	0	0
10	Количество объектов недвижимого имущества, находящегося у учреждения на праве оперативного управления	1	1	100,00

11	Объем средств, полученных в отчетном году от распоряжения в установленном порядке имуществом, находящимся у учреждения на праве оперативного управления	0	0	0
12	Общая балансовая (остаточная) стоимость недвижимого имущества, приобретенного учреждением в отчетном году за счет средств, выделенных учреждению на указанные цели ¹⁾	0	0	0
13	Общая балансовая (остаточная) стоимость недвижимого имущества, приобретенного учреждением в отчетном году за счет доходов, полученных от платных услуг и иной приносящей доход деятельности ¹⁾	0	0	0
14	Общая балансовая (остаточная) стоимость особо ценного движимого имущества, находящегося у учреждения на праве оперативного управления ¹⁾	283 259,03	257 948,30	91,06

1) - заполняется только бюджетным и автономным учреждением

2) - заполняется только казенным учреждением

О вкладах учреждения в уставные фонды других юридических лиц

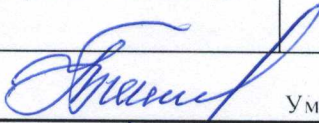
№п/п	Наименование показателя	Отчетный год
1	Наименование юридического лица, участником (учредителем) которого является учреждение	
2	Величина доли (вклада) учреждения в уставном капитале юридического лица, участником (учредителем) которого оно является	
3	Величина дохода, полученного учреждением в отчетном периоде от юридического лица, участником (учредителем) которого оно является	


Директор учреждения


Главный бухгалтер учреждения

Исполнитель
тел.44-55-40

" 21 " 05 2020 г.


Умитбаева Т.В.
(подпись) (расшифровка подписи)


Опалюк О.А.
(подпись) (расшифровка подписи)


Борисенко Л.В.
(подпись) (расшифровка подписи)

